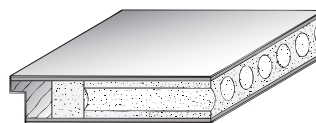



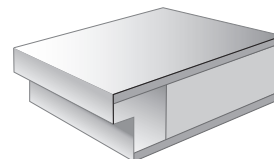
TECHNISCHE ANGABEN

nach DIN	DIN 18101
Türstärke	ca. 40 mm
Kante	Eckkante
Oberflächenart	Edelholzfurnier matt-lackiert/geölt
Mittellage	Röhrenspanplatte
Falz	13 x 25,5 mm
Rahmen	MDF, unten kürzbar um 50 mm
Bänder	V0020 vernickelt
Schloss	BB-Schloss nickelsilber
Absperrung	Dünnspon
Beanspruchungsgruppe	N (normal)

MITTELLAGE



KANTE



QUERSCHNITT TÜRBLATT

